


Unfallskizze

Zeichnen Sie Straßen, Fahrzeugrichtungen und Ihre Position im Moment des Zusammenstoßes ein, evtl. Straßenschilder und Straßennamen.



Angaben zum Unfallgeschehen

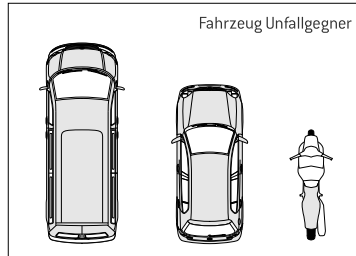
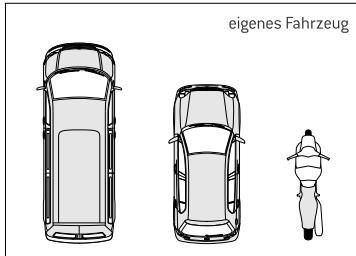
Unfallort _____

Datum / Uhrzeit _____

Unfallschilderung _____

Name / Anschrift / Tel.-Nr. der Unfallzeugen _____

Bezeichnen Sie durch einen Pfeil → den Punkt des Zusammenstoßes.



Angaben zum Unfallgegner

Eigene Angaben

Name / Anschrift / Tel.-Nr.
(Ist der Fahrer der Halter? Sonst beide Adressen notieren)

Halter _____

Name / Anschrift / Tel.-Nr. _____

Fahrer _____

KFZ-Typ / Farbe _____

KFZ-Typ / Farbe _____

Kennzeichen _____

Kennzeichen _____

KFZ-Versicherung _____

KFZ-Versicherung _____

Vers.-Schein-Nr. _____

Vers.-Schein-Nr. _____

Beschädigungen / Insassen / Beladung _____

Beschädigung am eigenen KFZ _____

Richtiges Verhalten am Unfallort:

- 1 Sofort anhalten und Ruhe bewahren! Bei geringfügigem Schaden die Fahrbahn freimachen.
- 2 Warnblinkanlage einschalten.
- 3 Warndreieck ca. 100m vom Unfallort entfernt entgegen der Fahrtrichtung aufstellen.
- 4 Verletzten erste Hilfe leisten.
- 5 Rettungsdienst oder Polizei rufen (Notruf: 110) oder durch andere Verkehrsteilnehmer rufen lassen. Notfallmeldung: Name, Standort, Unfallort, Anzahl der Verletzten, Art der Verletzungen
- 6 Unfallort nicht verlassen.
- 7 Unfallaufnahme: Eigene Angaben, Angaben zum Unfallgegner, Zeugenaussagen.
- 8 Unfallsuren nicht beseitigen.
- 9 Unfallskizze anfertigen und nach Möglichkeit die Unfallszene fotografieren.
- 10 Prüfen Sie vor der Weiterfahrt die Verkehrssicherheit Ihres Fahrzeugs.